

Nanebovstúpenie Pána Ježiša

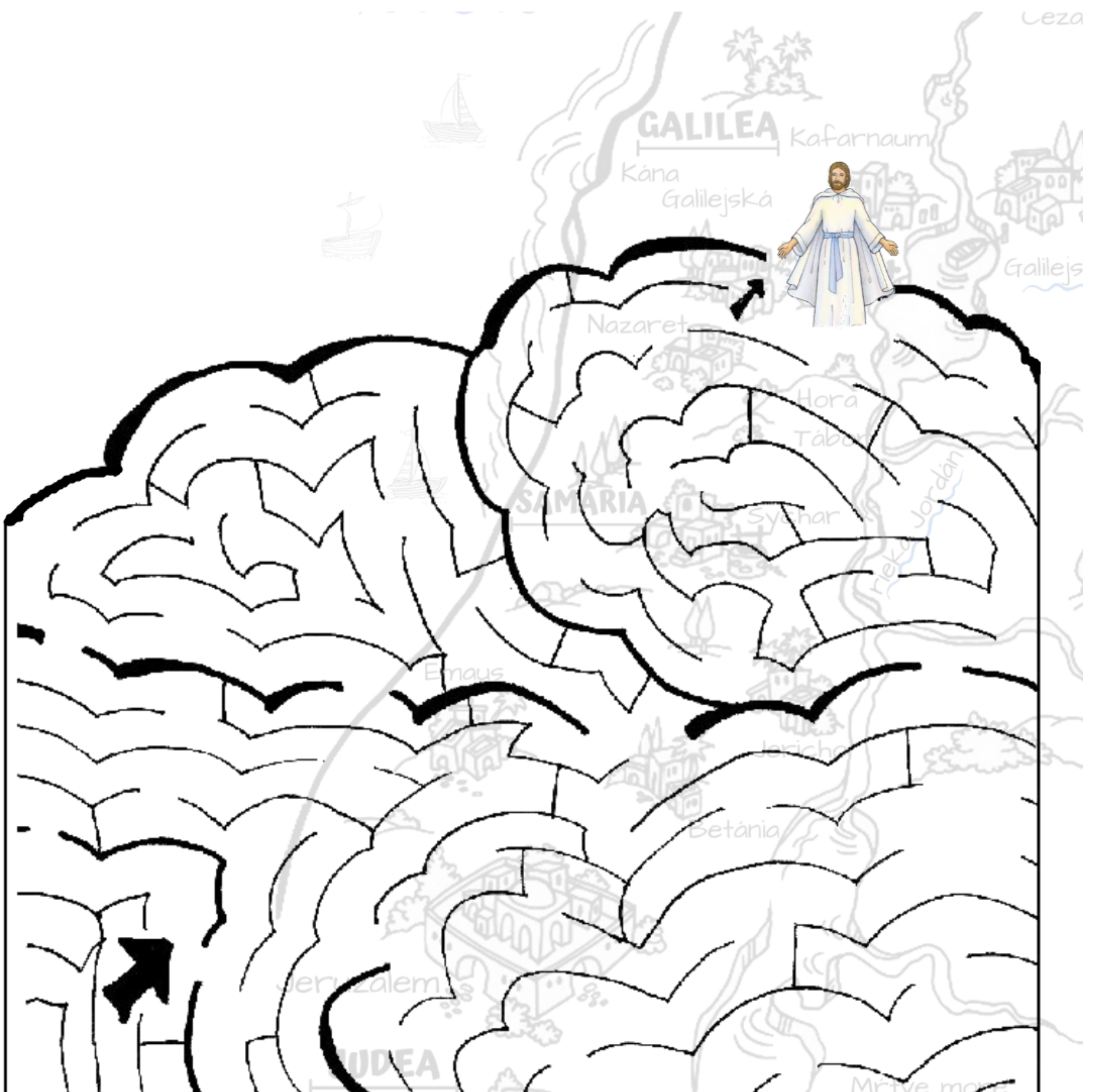


pracovný list a tvorivé námety

Po svojom zmŕtvychvstaní sa Ježiš zjavil najprv ženám a povedal im:

"Pozdravujem vás!" Ony pristúpili, objali mu nohy a klaňali sa mu. Tu im Ježiš povedal: **"Nebojte sa! Chodte, oznámte mojim bratom, aby šli do Galiley; tam ma uvidia."** (Mt 28, 9-10)

Pomôž nájsť učeníkom Pána Ježiša cestu späť do Galiley!



Galilea

toto miesto, pripomínalo učeníkom (apoštolom) každodenný život, rodinu, priateľov a prácu. A práve na tomto mieste sa prvýkrát stretli s Pánom Ježišom. Z tohto stretnutia boli takí nadšení, že sa rozhodli nasledovať ho.



Pán Ježiš ich preto pozýva späť na toto miesto, aby si spomenuli na to prvotné nadšenie, na lásku, ktorú pocítili k Ježišovi, na to, že sú Bohom milovaní, na svoje povolanie a túžbu slúžiť ľuďom.

Každý z nás má svoju Galileu.






Teda miesto, alebo spomienku, kde sme sa s Pánom Ježišom stretli prvýkrát, alebo kedy sme o ňom prvýkrát počuli.

»»————→ **teraz** ←————««

porozmýšľaj, kedy alebo kde si sa prvýkrát stretol s Pánom Ježišom



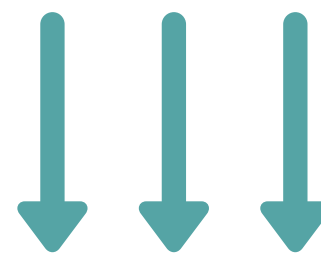
Vyhľadaj vo Svätom Písme príbehy týchto ľudí a zisti, kde zažili s Ježišom nezabudnuteľné stretnutie.



Emauzskí
učeníci
Lk 24, 13-35

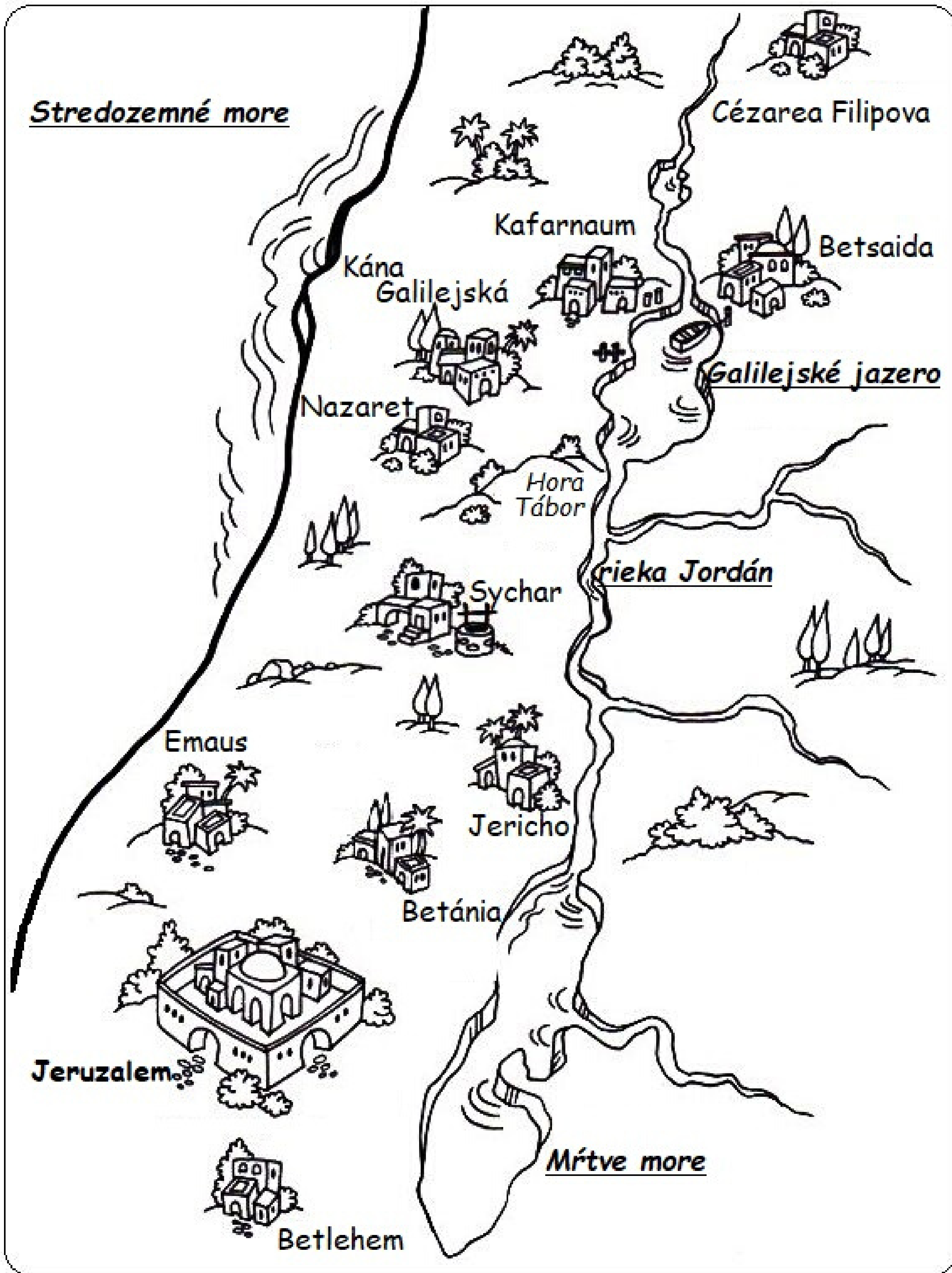


Postavy si vystrihni a nalep na mapu



<p>Peter</p>	<p>Ondrej</p>	<p>Jakub Zebedejov</p>	<p>Ján</p>	<p>Filip</p>	<p>Bartolomej</p>
<p>Matúš</p>	<p>Tomáš</p>	<p>Jakub Alfejov</p>	<p>Šimon</p>	<p>Tadeáš</p>	<p>Ján Krstiteľ</p>
<p>Mária a Jozef</p>	<p>Lazár, Mária a Marta</p>	<p>Emauzskí učeníci</p>	<p>Samaritánka</p>	<p>Zachej</p>	<p>Pastieri</p>

Palestína za čias Pána Ježiša





Máš rád/rada detektívky?

Tak si priprav



+



a pokús sa zistiť u svojich rodičov, krstných rodičov, starých rodičov, alebo u kamarátov, animátorov, kňazov či susedov, či si pamätajú na svoje prvé (alebo iné výnimočné) stretnutie s Pánom Ježišom.

O svoje zistenia alebo zaujímavé príbehy sa s nami môžeš podeliť. Napíš nám mail na:

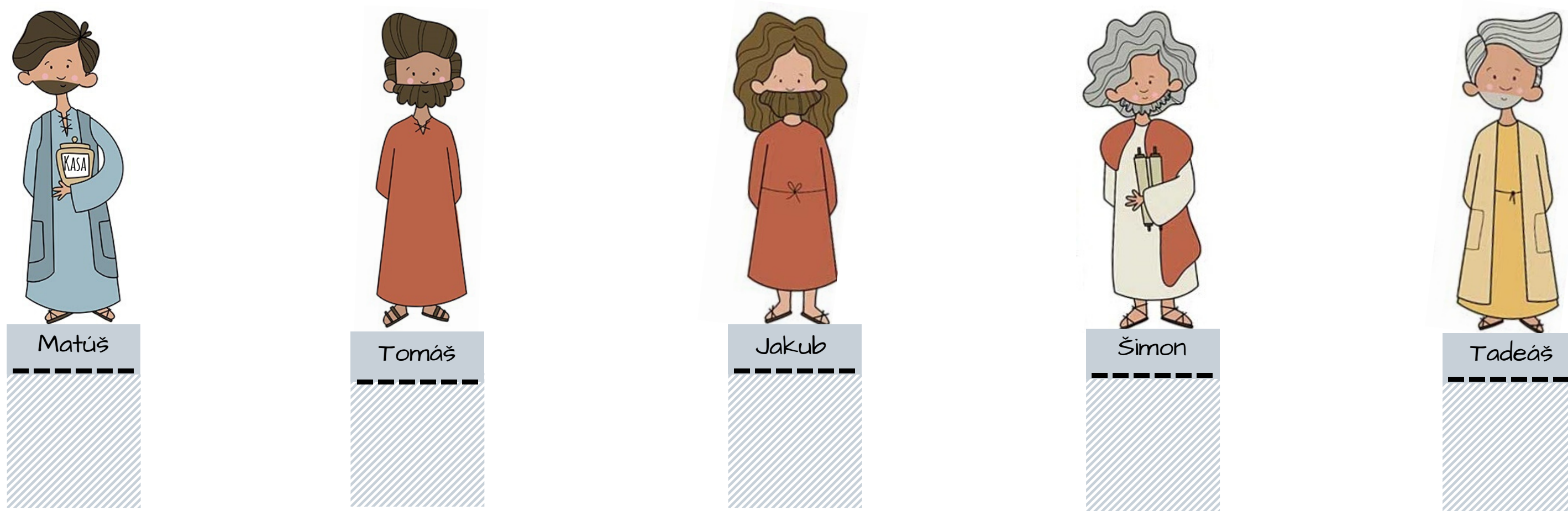

kpkcle@gmail.com

a my ich uverejníme na stránke www.kpkc.sk.

Nanebovstúpenie 3D

Priprav si: papierový tanier
nožnice
lepidlo
vytlačené postavy
pastelky alebo farby

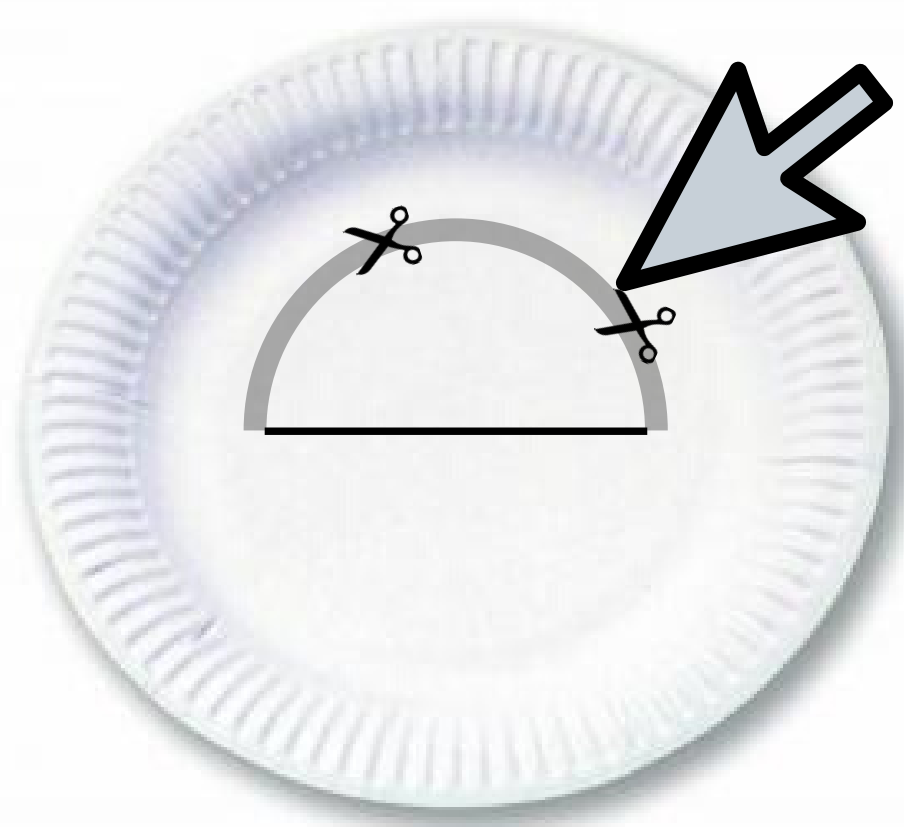
1. Postavy si vytlač na tvrdší papier (výkres) alebo na tenký a potom prilep na niečo tvrdšie.



Chodte teda, učte všetky národy a krstite ich v mene Otca i Syna i Ducha Svätého a naučte ich zachovávať všetko, čo som vám prikázal. A hľa, ja som s vami po všetky dni až do skončenia sveta.

Mt 28, 19-20





2. približne do stredu taniera si najprv nakresli rovnú čiaru a potom urob pomocou kružidla oblúk
3. prestrihni tanier iba po oblúku



4. otoč tanier a z vonkajšej strany ho vymaľuj (ako kopec, vrch)

(ja som nemala po ruke tanier, preto som "kopec" vystrihla iba z tvrdého papiera, takže aj toto je možnosť, hoci tanier je pevnejší).

5. prehni oblúk do vonkajšej strany a nalep postavy postavy apoštolov okolo vrchu

6. postavu Pána Ježiša nalep spolu s oblakom na vrch kopca



iným papierom môžeš prelepiť vystrihnuté miesto na kopci

nezabudni si kopec vyfarbiť



7. ak máš túto 3D maketu hotovú, prečítaj si spolu s rodičmi evanjeliový úryvok o nanebovstúpení Pána Ježiša (**Mt 28, 16-20**). Vetu v oblaku sa môžeš naučiť naspamäť.

**Pán Ježiš pre nás v nebi pripravil miesto
- náš nový domov.**

K tejto aktivite opäť pozvi rodičov, krstných rodičov, babku, dedka či spolužiakov alebo kamarátov. Skúste spoločne nakresliť (alebo slovne opísať) ako si predstavujete svoj nový domov v nebi. Hotovú kresbu (alebo list) si dajte doma na viditeľné miesto, aby vám pripomínala, na čo všetko sa môžete v nebi tešiť.

Kópiu nám opäť môžete poslať na kpkcle@gmail.com. Veľmi sa na to tešíme!

Zuzana Floreková, KPKC, n.o.